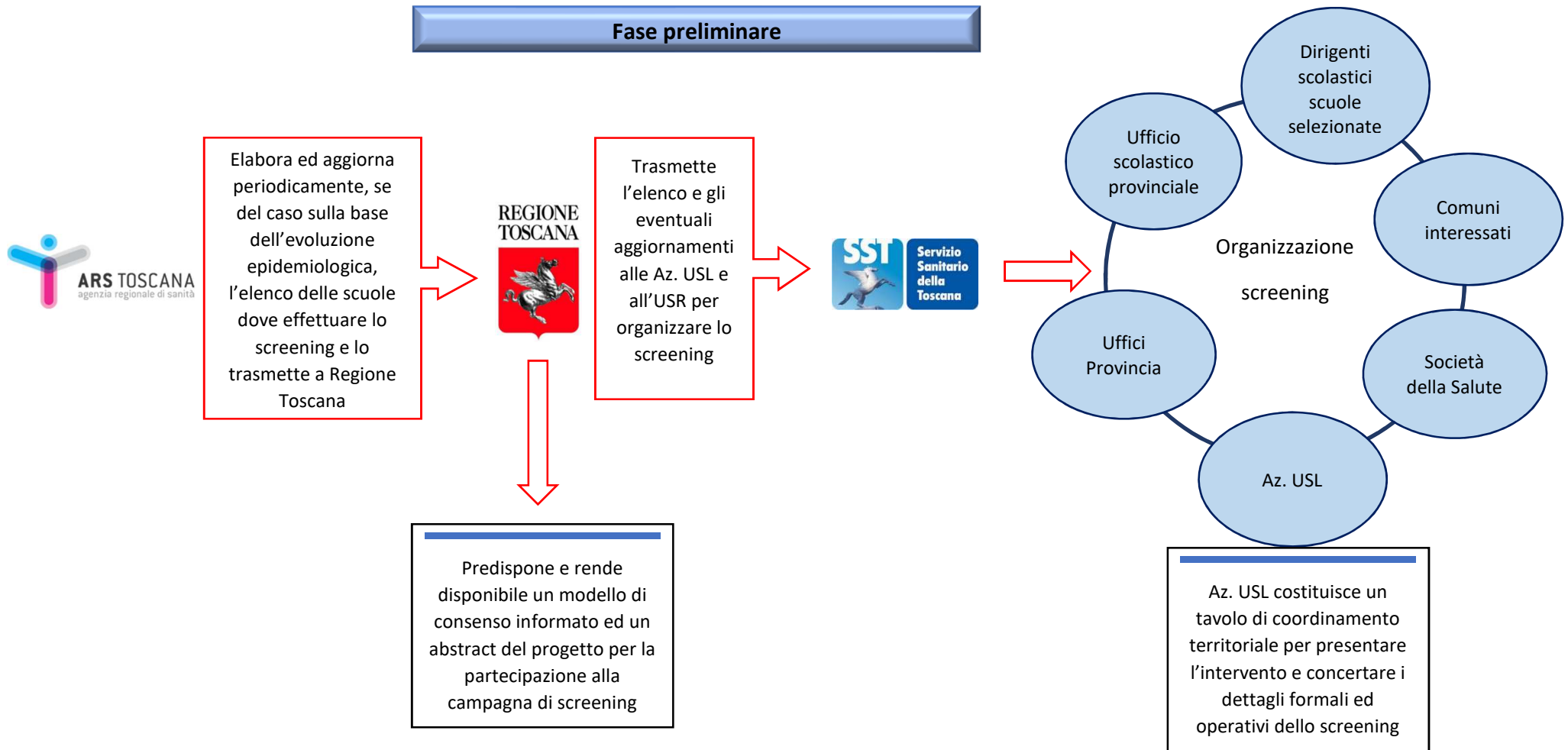


DGRT 1645/2020 – PROGRAMMA SCUOLE SICURE - CAMPAGNA DI SCREENING



Fase operativa



IL DIRIGENTE SCOLASTICO:

INDIVIDUA LA SEZIONE DOVE EFFETTUARE LO SCREENING

CONCORDA CON I REFERENTI TECNICI DEGLI UFFICI PROVINCIALI E DEL DIPARTIMENTO DI PREVENZIONE I LOCALI DOVE EFFETTUARE LO SCREENING

INVIA E RACCOGLIE DALLE FAMIGLIE IL CONSENSO INFORMATO COMPILATO E FIRMATO

INVIA L'ELENCO DEGLI STUDENTI OGGETTO DELLO SCREENING AL DIPARTIMENTO DI PREVENZIONE



IL DIPARTIMENTO DI PREVENZIONE

PREDISPONE E PROPONE AL DIRIGENTE SCOLASTICO UN PROGRAMMA PER LO SCREENING

SULLA BASE DELL'ELENCO DEGLI STUDENTI TRASMESSO DAL DIRIGENTE SCOLASTICO PREPARA LE DEMA DI PRESCRIZIONE PER IL TEST E PRODUCE LE ETICHETTE DA APPLICARE SULLE PROVETTE

EFFETTUA I PRELIEVI E LI TRASPORTA AL LABORATORIO DI RIFERIMENTO

GLI ESITI DEI TEST SONO DISPONIBILI SUL PORTALE REGIONALE REFERTICOVID

Il Programma di screening deve essere elaborato tenendo conto della necessità di aver il minor impatto possibile sull'attività didattica. Per tale motivo è opportuno che preveda rotazione dei giorni e degli orari per non coinvolgere sempre lo stesso insegnante/materia. Inoltre deve tenere conto della presenza di didattica a distanza

I dati sono comunicati ad ARS per l'elaborazione dei report periodici

Nel caso in cui il test fosse positivo, il laboratorio esegue se necessario in reflex sullo stesso prelievo la conferma con test molecolare

Conferma dà esito negativo

Nessuna azione

Conferma dà esito positivo

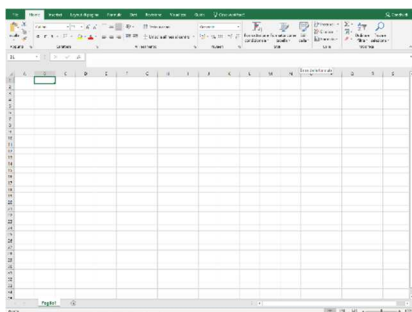
Attività di contact tracing, con prescrizioni isolamento del caso e quarantene contatti

DGRT 1645/2020 – PROGRAMMA SCUOLE SICURE - CAMPAGNA DI SCREENING

Fase operativa - Az. USL



Dirigente scolastico predispone file excel contenente l'elenco degli studenti appartenenti alla sezione individuata e che hanno restituito il consenso informato



Il file excel contiene:
nome, cognome, codice fiscale, telefono cellulare genitori, nome istituto, codice MIUR istituto, sezione




Az. USL riceve dal dirigente scolastico file excel contenente l'elenco degli studenti da sottoporre a screening e produce la DEMA (con codice regionale quando sarà disponibile) per ogni studente da sottoporre a screening, riportandola nel file excel

SERVIZIO SANITARIO NAZIONALE		RICETTA ELETTRONICA - PROMEMORIA PER L'ASSISTITO	
REGIONE TOSCANA			
COGNOME E NOME INIZIALI DEL/DELL'ASSISTITO: MARIO ROSSI			
INDIRIZZO: VIA	CAP	CITTA' - PROV. (NOME)	NUM. TEL. (FON. FISSO)
ESIBIZIONE: SULLA PROVA DI F. (CATEG. ASS. 0801)		DISPOSIZIONI REGIONALI	
TIPOLOGIA PRESCRIZIONE (S.I.S.)		ALTRI: PRODOTTO PRESCRIZIONE (S.I.S.P.)	
RICE: TEST RAPIDO ANTIGENE SARS-COV-2 (TAMPONE NASOFARINGEO)		PRESCRIZIONE	DATA
			1
			NOTA

Quesito diagnostico [Q016] screening scolastico



Az. USL utilizzando il sito regionale apposito produce i codici a barre* da applicare sulle provette dei tamponi e li stampa
*: drag e drop del file excel nel box presente nel sito regionale dedicato)



Az. USL esegue i test a scuola sulla base del calendario programmato



Az. USL porta i campioni al laboratorio per le analisi