

Accedere al registro elettronico dal sito della scuola

The screenshot shows a web browser window with the URL `iismeuccimassa.it`. The page header includes the school's name, contact information, and a login form with fields for 'login' and 'pass', and a 'vai Login' button. Below the header is a navigation menu with links for 'Home', 'Amministrazione Trasparente al 20/01/2019', 'Amministrazione Trasparente dal 21/01/2019', 'Pubblicità Legale', and 'Didattica'.

The main content area is divided into three columns. The left column is a blue sidebar menu with the following items: 'Chi Siamo', 'Offerta Formativa', 'URP Contatti', 'Circolari', 'Moduli e Formulari', 'Organigramma', 'Orientamento in ingresso', 'Orientamento in uscita', 'Inclusione BES-DSA', 'Attività Studentesche', 'Recupero e Approfondimento', 'Contratto Integrativo', 'Rendicontazioni', 'Valutazione di Istituto', 'PTOF', 'Indirizzi Generali', 'Web Mail', 'Informativa Privacy', 'Note Legali', 'Elenco Siti Tematici', and 'Albo Sindacale'. Below the menu is a 'VIDEO MEUCCI' button.

The middle column is titled 'In Evidenza' and contains three main sections:

- AVVISO SELEZIONE PSICOLOGO SCOLASTICO**: A notice regarding the selection of a school psychologist, with a deadline of 19/11/2020.
- Conferma orario 9 - 13 novembre**: A confirmation that the school schedule from 9 AM to 1 PM on November 13, 2020, will remain unchanged, including digital teaching activities.
- Attività didattica da domani 5 novembre**: A notice that starting from November 5, 2020, teaching activities will be conducted in a distance mode until Friday, November 6, 2020.

The right column contains several widgets:


- ARGO software Registro on-line**: A widget for the electronic register, with a yellow arrow pointing to it.
- ARGO software Registro on-line. Accesso famiglie e studenti**: Another widget for the electronic register, specifically for family and student access.
- Calendario**: A calendar widget showing dates from 10 to 31.
- Orario Biblioteca A.S. 2018/19**: A widget showing the library schedule.
- ISTITUTO ISTRUZIONE SUPERIORE A. MEUCCI Attestato di Istituto Scolastico**: A widget for the school's official certificate.
- Scuola Dislessia Amica**: A widget indicating the school's status as a dyslexia-friendly school.
- ARGO-MAD**: A widget for the ARGO-MAD software.

The Windows taskbar at the bottom shows the Start button, a search bar, and several application icons. The system tray on the right shows the time as 18:47 and the date as 13/11/2020.

Inserire le credenziali di accesso e confermare

Home IIS Meucci Massa x Pagina di accesso x +

portaleargo.it/argoweb/famiglia/common/login_form2.jsp



SCUOLANEXT

**ISTITUTO ISTRUZIONE SUPERIORE
"A. MEUCCI"**
VIA MARINA VECCHIA,230 - MASSA

[HAI BISOGNO DI AIUTO?](#)
[Entra nel Portale Famiglia](#)

Qualora non si riuscisse ad accedere al sistema è consigliabile provare a svuotare la cache del Browser.
Se non hai ancora ricevuto il tuo nome utente e la password sei pregato di contattare gli uffici di segreteria della tua scuola.

Area riservata alle famiglie

Benvenuti nell'area di ScuolaNext riservata alle famiglie. Potrai visualizzare le informazioni relative ai voti, alle assenze, ai messaggi indirizzati alle famiglie e tanto altro.

Codice Scuola

Utente

Password (rispettare maiuscoli e minuscoli)

[Password dimenticata?](#)

[Guida](#) [Entra](#)

Attiva Windows
Passa a Impostazioni per attivare Windows.

Start Scriveri qui per eseguire la ricerca

18:55
13/11/2020

Selezionare la voce Servizi Classe

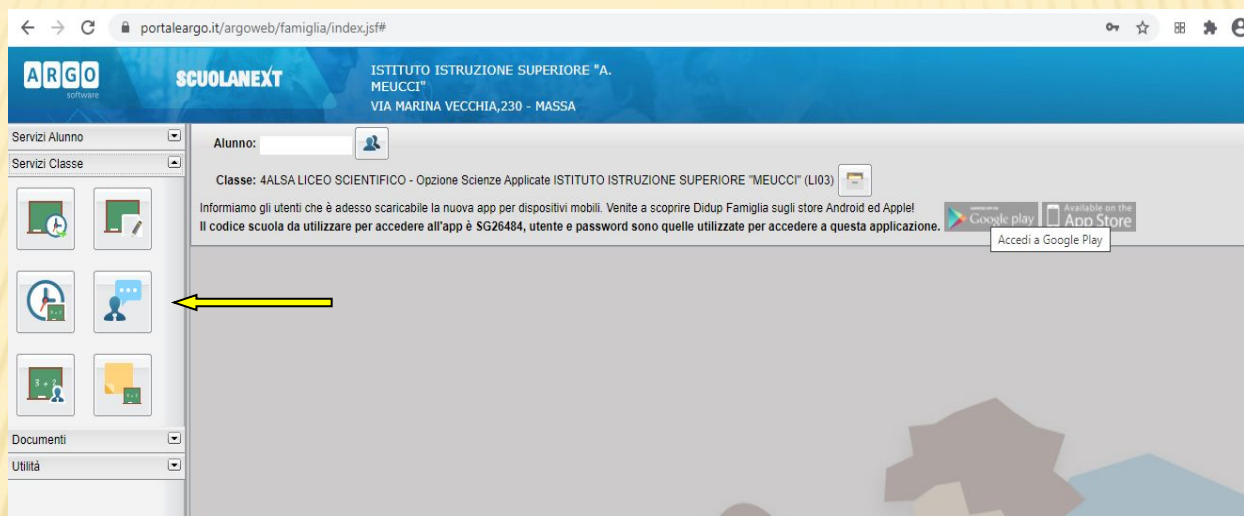
The screenshot shows a web browser window with the URL `portaleargo.it/argoweb/famiglia/index.jsf#`. The page header includes the **ARGO** software logo and **SCUOLANEXT** branding. The school information is: **ISTITUTO ISTRUZIONE SUPERIORE "A. MEUCCI"**, **VIA MARINA VECCHIA, 230 - MASSA**.

The main content area is titled **Servizi Alunno** and features a navigation sidebar on the left. The sidebar contains several menu items, with **Servizi Classe** highlighted by a yellow arrow. Other visible items include **Documenti** and **Utilità**.

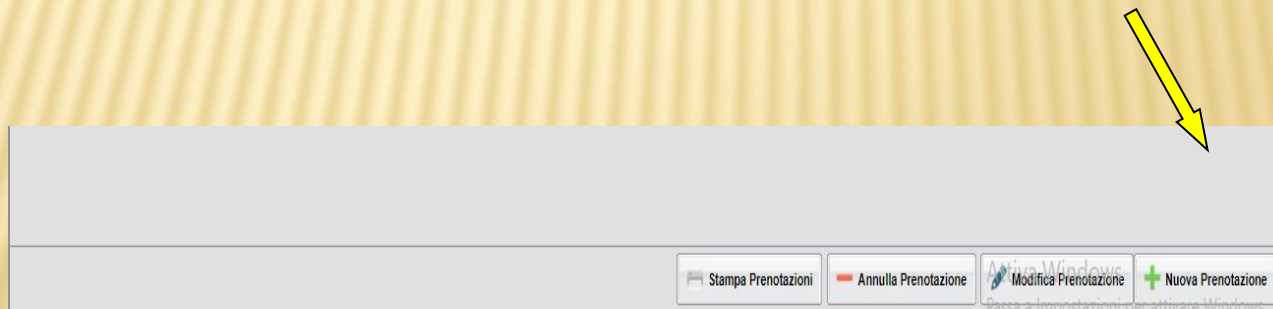
The main content area displays the following information:

- Alunno:** [Redacted]
- Classe:** 4ALSA LICEO SCIENTIFICO - Opzione Scienze Applicate ISTITUTO ISTRUZIONE SUPERIORE "MEUCCI" (LI03)
- Information about a mobile app: "Informiamo gli utenti che è adesso scaricabile la nuova app per dispositivi mobili. Venite a scoprire Didup Famiglia sugli store Android ed Apple! Il codice scuola da utilizzare per accedere all'app è SG26484, utente e password sono quelle utilizzate per accedere a questa applicazione."
- Logos for **Google play** and **Available on the App Store**.

Selezionare ricevimento docenti



Nella pagina che si aprirà selezionare in basso a destra il pulsante Nuova Prenotazione



A questo punto compariranno i nomi degli insegnanti della classe

Nuova Prenotazione

Docenti

- Italiano
- Matematica
- Inglese
- Fisica
-
-
-
-

Giorno	Dalle ore	Alle ore	Max Pren.	N.Pren.	A partire dal	Entro il	Luogo	Annotazione
--------	-----------	----------	-----------	---------	---------------	----------	-------	-------------

+ Nuova Prenotazione

Selezionare il nome dell'insegnante desiderato e compariranno le date di ricevimento (1)
Scegliere poi una data (2) e confermare con il pulsante in basso a destra
(Nuova Prenotazione) (3)

Nuova Prenotazione

Docenti

- Italiano
- Matematica
- Inglese
-
-
-
-
-
-

Giorno	Dalle ore	Alle ore	Max Pren.	N.Pren.	A partire dal	Entro il	Luogo	Annotazione
16/11/2020	11:00	12:00	5	0	10/11/2020 08:00	15/11/2020		
23/11/2020	11:00	12:00	5	0	17/11/2020 08:00	22/11/2020		
30/11/2020	11:00	12:00	5	0	24/11/2020 08:00	29/11/2020		

+ Nuova Prenotazione

Adesso comparira' una finestra di riepilogo per la conferma della prenotazione

Nuova Prenotazione

Docenti

- Italiano
- Matematica
- Inglese
- Fisica
- ...

Prenotazione

Docente: Italiano

Email Docente: Mario Rossi

Prenotazione per il giorno: 16/11/2020

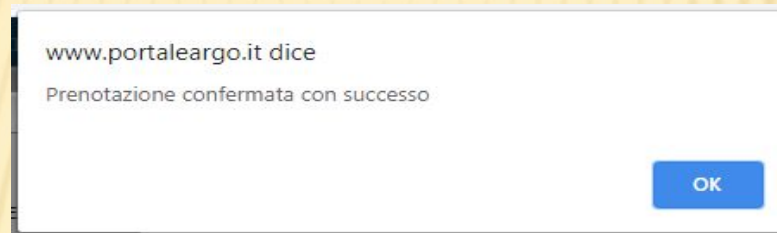
Genitore: Mario Rossi

Confirmare indirizzo email:

Confirmare recapito telefonico:

Giorno	Dalle ore	Alle ore	Max Pren.	N.Pren.	A partire dal
16/11/2020	11.00	12.00	5	1	10/11/2020 08.00
23/11/2020	11.00	12.00	5	0	17/11/2020 08.00
30/11/2020	11.00	12.00	5	0	24/11/2020 08.00

Dopo la conferma verrà visualizzata la seguente finestra:



In seguito, un messaggio contenente un link per il ricevimento in modalità a distanza, verrà inviato alla propria casella di posta elettronica .